

**CERTIFICATI ED ESTRATTI ONLINE**

**GUIDA OPERATIVA PER I CITTADINI**

## INDICE

<b>1. CERTIFICATI ED ESTRATTI ONLINE</b>	<b>2</b>
<b>1.1 RICHIEDI UN CERTIFICATO ANAGRAFICO</b>	<b>3</b>
1.1.1 SELEZIONA IL SOGGETTO INTESTATARIO DEL CERTIFICATO	4
1.1.2 SELEZIONA IL CERTIFICATO DA RICHIEDERE	5
1.1.3 SELEZIONA LA LINGUA	7
1.1.4 SELEZIONA L'USO DEL CERTIFICATO	8
1.1.5 ANTEPRIMA	10
1.1.6 VAI AL PAGAMENTO	10
1.1.7 OTTIENI CERTIFICATO	15
1.1.8 VERIFICA DEL CERTIFICATO ANAGRAFICO	17
1.1.9 LE TUE RICHIESTE	18
<b>1.2 RICHIEDI UN CERTIFICATO ELETTORALE</b>	<b>19</b>
1.2.1 SELEZIONA IL CERTIFICATO DA RICHIEDERE	21
1.2.2 SELEZIONA L'USO DEL CERTIFICATO	21
<b>1.3 RICHIEDI UN CERTIFICATO DELLO STATO CIVILE</b>	<b>23</b>
1.3.1 SELEZIONA IL SOGGETTO INTESTATARIO DEL CERTIFICATO	25
1.3.2 SELEZIONA L'EVENTO CHE VUOI CERTIFICARE	26
1.3.3 ANTEPRIMA	27
1.3.4 OTTIENI CERTIFICATO	28
<b>1.4 RICHIEDI UN ESTRATTO DELLO STATO CIVILE</b>	<b>30</b>
1.4.1 SELEZIONA IL SOGGETTO INTESTATARIO DELL'ESTRATTO	32
1.4.2 SELEZIONA L'EVENTO CHE VUOI CERTIFICARE	34
1.4.3 RIEPILOGO	35
1.4.4 OTTIENI L'ESTRATTO	38

## 1. CERTIFICATI ED ESTRATTI ONLINE

Se sei un cittadino residente in Italia oppure un cittadino residente all'estero puoi richiedere un certificato anagrafico o elettorale.


Puoi anche richiedere un certificato o un estratto dello stato civile solo se l'atto per il quale viene richiesto il certificato o l'estratto è stato formato in modalità digitale.

Per richiedere i certificati seleziona la voce di menù **"Servizi"**, **"Certificati ed estratti"** e poi una delle tipologie disponibili:

- Certificati anagrafici
- Certificati elettorali
- Certificati dello stato civile
- Estratti dello stato civile

### Certificati ed estratti

**Esplora tutti i servizi disponibili**

Richiedi e ottieni in autonomia i **certificati anagrafici**, i **certificati elettorali**, i **certificati dello stato civile** e gli **estratti dello stato civile**. Consulta la [guida - pdf](#) 

#### Certificati anagrafici

Sono disponibili **15 tipologie** di certificati anagrafici. Puoi richiedere un certificato anagrafico **per te** o **per un'altra persona che appartiene alla tua famiglia anagrafica**.

[Vai al servizio](#)

#### Certificati elettorali

Sono disponibili **2 tipologie** di certificati elettorali. Puoi richiedere un certificato elettorale **solo per te**.

[Vai al servizio](#)

#### Certificati dello stato civile

Richiedi e ottieni online il **certificato di nascita, di matrimonio o di unione civile dello stato civile per te** o **per un figlio minore appartenente alla tua famiglia anagrafica**.

[Vai al servizio](#)

#### Estratti dello stato civile

Puoi richiedere un **estratto per riassunto** o **per copia integrale per te** o **per un figlio minore appartenente alla tua famiglia anagrafica**.

[Vai al servizio](#)

## 1.1 RICIEDI UN CERTIFICATO ANAGRAFICO

Se sei un cittadino residente in Italia oppure un cittadino residente all'estero puoi richiedere un certificato anagrafico per te stesso o per un componente (ancora in vita) della tua famiglia anagrafica.

Nel caso in cui, invece di far parte di una famiglia anagrafica, appartieni ad una "Convivenza", per esempio ad una Casa di Riposo, ad una Casa famiglia, ad un Istituto religioso, ecc., puoi richiedere i certificati solo per te stesso.

Per tutti gli altri casi, come per esempio la richiesta di un certificato per terzi o la richiesta di un certificato da parte di un "Tutore legale", ecc., devi rivolgerti allo sportello del tuo comune di competenza.

Selezionando la voce di menù "Certificati anagrafici", viene proposta la pagina di presentazione del servizio.



**Certificato anagrafico** Richiedi certificato

Richiedi e ottieni online **16 tipologie** di certificato anagrafico.

**CERTIFICATO ANAGRAFICO**

- A chi è rivolto
- Descrizione
- Come richiederlo
- Cosa serve
- Cosa ottieni
- Costi
- Tempi e scadenze
- Guida alla richiesta

### A chi è rivolto

Puoi richiedere un certificato anagrafico **per te o per un'altra persona che appartiene alla tua famiglia anagrafica.**

### Descrizione

Il certificato è un documento rilasciato da un'amministrazione pubblica che ti consente di **dimostrare** stati, qualità personali e fatti contenuti in albi, elenchi o registri pubblici o comunque accertati da soggetti titolari di funzioni pubbliche. Sull'Anagrafe Nazionale sono disponibili **16 tipologie di certificato anagrafico:**

- anagrafico di nascita;
- anagrafico di matrimonio;
- di cittadinanza;
- di esistenza in vita;
- di residenza;
- di residenza con decorrenza dal 01/01/2022;
- di residenza AIRE;
- di stato civile;
- di stato di famiglia;
- di stato di famiglia e di stato civile;
- di residenza in convivenza;
- di stato di famiglia AIRE;
- di stato di famiglia con rapporti di parentela;
- di stato libero;
- anagrafico di unione civile;
- di contratto di convivenza.

Per quelli non indicati, ad esempio i certificati storici o di morte, ti invitiamo a rivolgerti allo sportello del tuo comune di residenza o di iscrizione AIRE (se sei residente all'estero).

Selezionando il tasto "Richiedi certificato", viene proposto un messaggio dove sono indicati i termini e le condizioni del servizio. Ti chiediamo di confermare le seguenti informazioni per presa visione:

- puoi richiedere certificati per te stesso o per i componenti ancora in vita della tua famiglia anagrafica;

- i certificati sono validi **tre mesi** dalla data di rilascio ai sensi dell'articolo 33, comma 3, del D.P.R. n. 223 del 1989;
- i certificati sono validi e utilizzabili nei rapporti **tra privati**; per le informazioni presenti nell'ANPR richieste dalle Pubbliche Amministrazioni, puoi utilizzare il servizio di Autocertificazione;
- per le tipologie di certificato non indicate, ad esempio i certificati storici, di morte o per gli estratti di matrimonio o nascita, **ti invitiamo a rivolgerti allo sportello del tuo comune** di residenza o di iscrizione AIRE (se sei residente all'estero).


**Termini e condizioni** ✕

Puoi richiedere un certificato anagrafico per te o per una persona che appartiene alla tua famiglia anagrafica.

I certificati sono validi **tre mesi** dalla data di rilascio ai sensi dell'articolo 33, comma 3, del D.P.R. n. 223 del 1989.

I certificati sono validi e utilizzabili nei rapporti **tra privati**; per le informazioni presenti nell'ANPR richieste dalle Pubbliche Amministrazioni, puoi utilizzare il servizio di [Autocertificazioni](#).

Per la richiesta di un certificato storico, dovrai rivolgerti allo sportello del tuo comune di residenza o di iscrizione AIRE (se sei residente all'estero).

Per maggiori dettagli, consulta la [Guida alla richiesta - pdf](#) .

Per proseguire confermo di aver letto le informazioni.

Conferma
Annulla

Il sistema ti propone la scelta delle informazioni di seguito elencate **necessarie** all'emissione del certificato:

- Seleziona il soggetto intestatario del certificato
- Seleziona il certificato da richiedere
- Seleziona la seconda lingua
- Seleziona l'uso del certificato
- Seleziona come ricevere il certificato

### **1.1.1 SELEZIONA IL SOGGETTO INTESTATARIO DEL CERTIFICATO**

Seleziona il soggetto intestatario del certificato: te stesso o il componente della tua famiglia per cui richiedi uno o più certificati.

Seleziona il tasto "Avanti" per proseguire.

1. Intestatario
2. Tipologia
3. Uso
4. Riepilogo

## Per chi richiedi il certificato?

Puoi richiedere un certificato per te o per un'altra persona che appartiene alla tua famiglia anagrafica.

### Scheda della tua famiglia anagrafica

Seleziona la persona intestataria del certificato anagrafico.

Nome e cognome	Relazione di parentela	Data di nascita
<input checked="" type="radio"/> XXXXX YYYYYYYYY	Intestataria Scheda <span style="font-size: small;">?</span>	04/04/1944
<input type="radio"/> WWWZ ZZZZZZZZ	Convivente (con vincoli di adozione o affettivi)	04/04/1944

Annulla
Avanti

### 1.1.2 SELEZIONA IL CERTIFICATO DA RICHIEDERE

## Quale certificato anagrafico ti serve?

[? Aiuto](#)

Puoi chiedere certificati singoli oppure in **forma contestuale**, cioè riunendo diverse tipologie di dati in un unico certificato. In questo caso, le combinazioni possibili sono suggerite in automatico dal portale.

L'elenco delle tipologie di certificato anagrafico è **personalizzato sulla base dei dati anagrafici della persona intestataria** presenti nell'Anagrafe Nazionale, così come registrati dal comune di competenza.

### Tipologie di certificato anagrafico

Seleziona una o più tipologie tra quelle disponibili per la persona intestataria. Per quelle non indicate, ad esempio i certificati storici, di morte o per gli estratti di matrimonio o nascita, ti invitiamo a rivolgerti allo sportello del tuo comune di residenza o di iscrizione AIRE (se sei residente all'estero).

- Anagrafico di nascita
- Di cittadinanza
- Di esistenza in vita
- Di residenza
- Di residenza con decorrenza dal 01/01/2022
- Di stato civile
- Di stato di famiglia
- Di stato libero

### Allegato multilingue

Se devi presentare un certificato di nascita o di residenza in un altro Paese dell'Unione europea, puoi allegare al certificato il modello standard multilingue, per facilitarne la traduzione.

Includi l'allegato multilingue

Lingua:

◀ Indietro
Annulla
Avanti

Se sei un cittadino residente in Italia l'elenco dei certificati che puoi richiedere è il seguente:

- Anagrafico di nascita
- Anagrafico di matrimonio
- di Cittadinanza
- di Esistenza in vita
- di Residenza
- di Residenza con decorrenza dal 01/01/2022
- di Stato civile
- di Stato di famiglia
- di Stato di famiglia e di stato civile
- di Residenza in convivenza
- di Stato di famiglia con rapporti di parentela
- di Stato libero
- Anagrafico di Unione Civile
- di Contratto di Convivenza

Il certificato di residenza con decorrenza dal 01/01/2022 può essere richiesto solo se hai avuto la residenza in Italia in modo continuativo a partire dal 2022. Non è possibile richiedere il certificato per residenze precedenti a gennaio 2022, anche se registrate in ANPR, né per residenze all'estero.

L'elenco è personalizzato sulla base dei tuoi dati anagrafici presenti nella base dati "Anagrafe Nazionale della Popolazione Residente" (ANPR) così come registrati dal comune di competenza.

Se sei un cittadino residente all'estero (iscritto all'Anagrafe degli Italiani residenti all'estero AIRE) l'elenco dei certificati che puoi richiedere è il seguente:

- Anagrafico di nascita
- Anagrafico di matrimonio
- di Cittadinanza
- di Residenza AIRE
- di Stato di famiglia AIRE

- Anagrafico di Unione Civile
- di Contratto di Convivenza

Puoi richiedere il certificato Anagrafico di matrimonio o Anagrafico di unione civile o di Contratto di convivenza soltanto se il tuo legame è stato registrato in Italia **prima** del tuo espatrio.

È possibile richiedere un certificato contestuale, che è un unico documento nel quale sono raggruppate più certificazioni anagrafiche riferite alla stessa persona; per questo tipo di certificato ci sono alcune restrizioni; il sistema ti guiderà nelle possibili combinazioni impedendoti di selezionare la combinazione non corretta.

Ti informiamo che il tuo Comune di competenza ha facoltà, per alcune situazioni particolari, di restringere la “certificabilità” dei tuoi dati anagrafici o di negarla completamente; nel primo caso puoi richiedere soltanto il certificato di residenza e quello di stato di famiglia nel secondo caso non puoi richiedere alcun certificato.

Per maggiori informazioni sulla “certificabilità” dei tuoi dati anagrafici, ti invitiamo a contattare il tuo Comune di competenza.

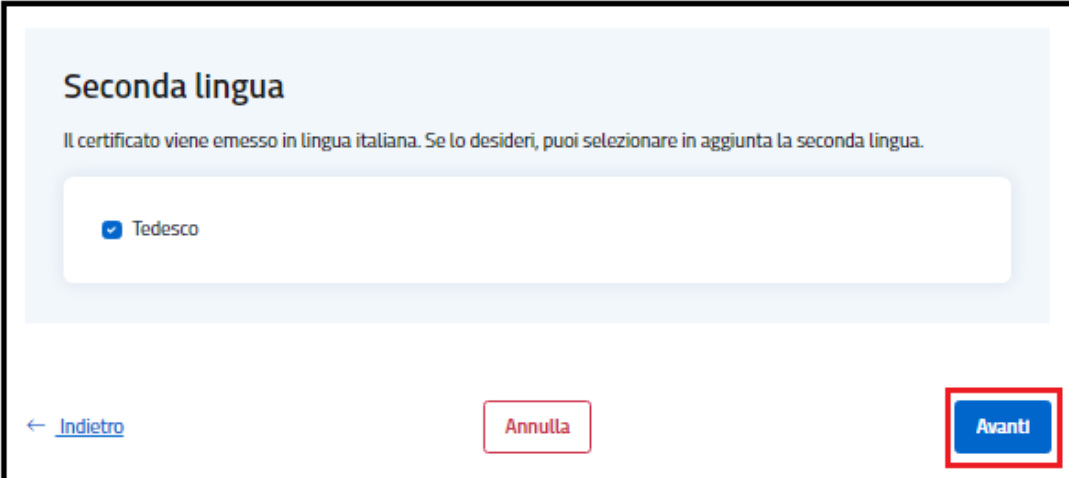
Se devi presentare il certificato di nascita o di residenza in un altro paese dell'Unione europea, puoi richiedere anche l'allegato multilingue per semplificare la traduzione selezionando “Includi l'allegato multilingue” e la lingua di interesse.

Seleziona il tasto “Avanti” per proseguire.

### 1.1.3 SELEZIONA LA LINGUA

Se sei residente in un Comune bilingue, prima di procedere alla selezione dell'uso del certificato, puoi scegliere la seconda lingua di emissione per il tuo certificato.

Questa sezione **non è obbligatoria**. Se non effettui alcuna scelta il certificato è emesso in lingua italiana.



**Seconda lingua**

Il certificato viene emesso in lingua italiana. Se lo desideri, puoi selezionare in aggiunta la seconda lingua.

Tedesco

[← Indietro](#) [Annulla](#) [Avanti](#)



Seleziona il tasto "Avanti" per proseguire.

#### 1.1.4 SELEZIONA L'USO DEL CERTIFICATO

Puoi richiedere il certificato in esenzione da imposta di bollo

Intestatarario Tipologia **3. Uso** 4. Riepilogo

### Per quale uso richiedi il certificato?

Puoi richiedere il certificato **gratuitamente** se l'uso rientra tra i **motivi di esenzione** previsti dalla legge. Se, invece, ti occorre un certificato in bollo, dovrai successivamente procedere al pagamento dell'**imposta di 16 euro**.

#### Usi del certificato


Seleziona l'uso del certificato.

In esenzione da imposta di bollo  
Se selezioni questa opzione, ti sarà chiesto di specificare il motivo di esenzione.

In bollo **Con pagamento**  
Seleziona questa opzione per proseguire al pagamento dell'imposta di bollo di 16,00 €.  
**NOTA BENE:** una volta completato il pagamento sul portale pagoPa, potrai tornare sull'Anagrafe Nazionale per scaricare il certificato oppure inviarlo all'indirizzo email salvato nei contatti o al domicilio digitale.

specificando il motivo di esenzione scegliendolo tra quelli presenti nella lista.

Intestatarario    Tipologia    **3. Uso**    4. Riepilogo

  Perché è stato **modificato d'ufficio il nome della via e/o il numero civico** del mio indirizzo di residenza ai sensi dell'art. 16 co. 8, della L. 537/1993

Per richiedere la **pensione estera**  
art. 9, tabella allegato B) DPR 642/1972

C.T.U. nominato dal **Tribunale o dal Pubblico ministero**; curatore fallimentare  
art. 16, tabella allegato B) DPR 642/1972

Nell'ambito di un procedimento per la tutela di persone fragili (**interdizione, inabilitazione, amministrazione di sostegno**)  
art. 13, tabella allegato B) DPR 642/72 e Circ. MIN. GIUST. prot. M-DG. DAG del 5 febbraio 2007.14803.U

Nell'ambito di un procedimento di **adozione, affidamento o tutela di minori**  
ai sensi dell'art. 19 della legge 74/1987

Nell'ambito di un procedimento di **separazione o divorzio**  
ai sensi dell'art. 19 della legge 74/1987

Mi è richiesto da una **onlus**  
art. 27 bis, tabella allegato B) DPR 642/1972

Mi è richiesto da una **società sportiva**  
art. 8 bis, tabella allegato B) DPR 642/1972

Ai fini **processuali**  
art. 18 DPR 30.5.2002, n. 115 e Circ. Agenzia delle entrate, 14.8.2002, n. 70/E

[← Indietro](#)    [Annulla](#)    [Avanti](#)

In alternativa potrai richiedere il certificato in bollo selezionando la voce “in bollo – con pagamento”.

Intestatarario    Tipologia    **3. Uso**    4. Riepilogo


### Per quale uso richiedi il certificato?

Puoi richiedere il certificato **gratuitamente** se l'uso rientra tra i **motivi di esenzione** previsti dalla legge.  
Se, invece, ti occorre un certificato in bollo, dovrai successivamente procedere al pagamento dell'**imposta di 16 euro**.

#### Uso certificato

Seleziona una tra le due scelte.

In esenzione da imposta da bollo

  **In bollo Con pagamento**  
Seleziona questa opzione per proseguire al pagamento dell'imposta di bollo di 16,00 €.  
**NOTA BENE:** una volta completato il pagamento sul portale pagoPa, potrai tornare sull'Anagrafe Nazionale per scaricare il certificato oppure inviarlo all'indirizzo email salvato nei contatti o al domicilio digitale.

[← Indietro](#)    [Annulla](#)    [Avanti](#)

Seleziona il tasto “Avanti” per visualizzare l'anteprima del certificato.

### 1.1.5 ANTEPRIMA

Prima di scaricare il certificato devi visualizzare l'“Anteprima” che non ha validità legale ma serve soltanto per verificare i dati.

Il documento è un'anteprima di un certificato anagrafico di nascita. In alto c'è il logo del Ministero dell'Interno con la stella e il motto "LIBERTÀ, PACE, GIUSTIZIA". Sotto il logo, il titolo "Ministero dell'Interno" è scritto in corsivo, con "DIPARTIMENTO PER GLI AFFARI INTERNI E TERRITORIALI" in stampato sottostante. Al centro, il titolo "ANAGRAFE NAZIONALE DELLA POPOLAZIONE RESIDENTE" è in stampato, seguito da "Certificato Anagrafico di nascita".

La Direzione Centrale per i Servizi Demografici  
A norma dell'art. 33 del D.P.R. 30-5-1989, N.223;  
Visti i dati registrati da Roma Capitale

Certifica che nell'ANAGRAFE NAZIONALE DELLA POPOLAZIONE RESIDENTE

Cognome  
Nome  
Risulta nata il 15/02/1964 in AGRIGENTO (AG)  
Atto (ASSENTE)  
(C.F. )  
Data 04/10/2023

Ministero Interno Direz. centr. Serv. Demograf

IL PRESENTE CERTIFICATO NON PUO' ESSERE PRODOTTO AGLI ORGANI DELLA PUBBLICA AMMINISTRAZIONE O AI PRIVATI GESTORI DI PUBBLICI SERVIZI (art. 40 DPR 28 dicembre 2000, n.445)

Imposta di bollo di 16 euro assolta in via telematica ai sensi dell'art. 1, comma 596, della legge 27 dicembre 2013, n. 147 secondo le modalità indicate dal Provvedimento dell'Agenzia dell'Entrate del 19/09/2014

Riscossi Euro 0,00 per diritti di segreteria

IL PRESENTE CERTIFICATO E' VALIDO SOLO SE CONTIENE IL QR-CODE SU OGNI PAGINA.  
IL QR-CODE RIPORTA L'URL DOVE E' POSSIBILE RISCONTRARE IL CONTENUTO DI UN'EVENTUALE

### 1.1.6 VAI AL PAGAMENTO

Se hai scelto l'uso del certificato in bollo, dovrai procedere con il pagamento del certificato utilizzando il Portale dei pagamenti della pubblica amministrazione.

Seleziona il tasto “Vai al pagamento”

La schermata ha un titolo "Ti stiamo indirizzando al pagamento". Sotto il titolo, un testo informa: "Il pagamento dell'imposta di bollo per il certificato che hai richiesto è gestito sul portale pagamenti dedicato." In basso, ci sono due pulsanti: "Continua sul portale pagamenti" con un'icona di una freccia che esce da una finestra, e "Annulla".

Seleziona il tasto “Continua sul portale dei pagamenti” se vuoi procedere, altrimenti “Annulla” in caso contrario

Nel Portale dei pagamenti troverai tutte le informazioni relative al pagamento che ti appresti ad effettuare ed il relativo importo.

In questa fase dovrai inserire la mail dove vorrai ricevere la ricevuta del pagamento effettuato;

The screenshot shows the 'Paga online' interface. At the top, it says 'Paga online' and 'INTEGRATO CON pagoPA'. Below this, a welcome message states: 'Ti diamo il benvenuto nel portale dei pagamenti. In questa pagina puoi effettuare il pagamento dell'imposta di bollo di 16,00 € attraverso il sistema pagoPA per i documenti rilasciati dalla Pubblica Amministrazione. Sono esclusi i costi di transazione relativi alla modalità di pagamento selezionato.' The main section is titled 'Riepilogo dati pagamento' and contains a table with the following information: Ente: Ministero dell'Interno; Numero bolli in pagamento: 1; Totale da pagare: 16,00 €. Below the table, there is a section for 'Inserisci email per ricevuta' with a warning: 'Inserisci l'indirizzo email a cui desideri ricevere la conferma dell'operazione di pagamento e la relativa ricevuta. Ti consigliamo di non inserire un indirizzo di posta elettronica certificata (PEC), perché il sistema non supporta l'invio di questa tipologia di messaggi. NOTA BENE: all'indirizzo e-mail inserito in questa fase non riceverai il certificato richiesto, ma solo la ricevuta con la conferma del pagamento.' There are two input fields for the email address, both containing 'vcittadino@gmail.com'. A checkbox is checked, and the text reads: 'Ho preso visione dell'informativa ex art. 13 del Regolamento generale sulla protezione dei dati 2016/679 e ne accetto i contenuti'. At the bottom, there are two buttons: 'Completa il pagamento' (highlighted with a red box) and 'Torna al portale ANPR'.

Dopo aver selezionato la spunta per la presa visione del Regolamento sulla protezione dei dati personali, seleziona il tasto “completa il pagamento” per procedere con il pagamento del certificato, altrimenti selezione “Torna al portale ANPR” per sospendere il pagamento del bollo; con quest’ultima selezione potrai procedere al pagamento in un momento successivo attraverso la funzionalità di ripresa del pagamento.

Se hai proceduto con il pagamento e tutto è andato a buon fine, al termine delle operazioni riceverai il diagnostico di pagamento avvenuto con successo con la possibilità di tornare al portale ANPR per scaricare il certificato.

The screenshot shows the 'Riepilogo del Pagamento' screen. At the top, it says 'Riepilogo del Pagamento'. Below this, there is a green checkmark icon and the text: 'Il pagamento è avvenuto con successo. Puoi tornare al portale ANPR per ottenere il certificato.' At the bottom, there is a button labeled 'Torna al portale ANPR' which is circled in red.

Una volta completato il pagamento con esito positivo, puoi scegliere di scaricare il certificato e/o di riceverlo via mail all’indirizzo di posta elettronica indicato in sede di registrazione dei dati nei tuoi contatti o al tuo domicilio digitale se lo hai comunicato sul portale INAD.

## Certificato Anagrafico di nascita

Scade il 18/01/2025

Puoi selezionare una o più modalità tra quelle presenti. Se selezioni la ricezione via email, riceverai il certificato all'indirizzo che hai inserito nella sezione [I tuoi dati](#).

Richiedente:	XXXXXXXX YYYY
Intestatario:	WWWWW ZZZZ
Data:	18/10/2024
Pagamento:	16,00 €
Stato pagamento:	PAGATO

Scarica il certificato

Invia certificato via email

Il sistema ANPR produce il certificato in formato pdf non modificabile.

Il certificato riporta:

- il logo del Ministero dell'Interno e la dicitura: Anagrafe Nazionale della Popolazione Residente;
- il QRCode che garantisce l'autenticità del certificato;
- il sigillo elettronico qualificato del Ministero dell'Interno che garantisce l'integrità ed il non ripudio del certificato.



*Ministero dell'Interno*  
DIPARTIMENTO PER GLI AFFARI INTERNI E TERRITORIALI

**ANAGRAFE NAZIONALE DELLA POPOLAZIONE RESIDENTE**

**Certificato Anagrafico di nascita**

La Direzione Centrale per i Servizi Demografici

A norma dell'art. 33 del D.P.R. 30-5-1989, N.223;  
Visti i dati registrati da Roma Capitale

**Certifica che nell'ANAGRAFE NAZIONALE DELLA POPOLAZIONE RESIDENTE**

Cognome

Nome

Risulta nata il 15/02/1964 in AGRIGENTO (AG)

Atto (ASSENTE)

(C.F.            )

Data 04/10/2023

**Ministero Interno Direz. centr. Serv. Demograf.**

IL PRESENTE CERTIFICATO NON PUO' ESSERE PRODOTTO AGLI ORGANI DELLA PUBBLICA AMMINISTRAZIONE O AI PRIVATI GESTORI DI PUBBLICI SERVIZI (art. 40 DPR 28 dicembre 2000, n.445)

Imposta di bollo di 16 euro assolta in via telematica ai sensi dell'art. 1, comma 596, della legge 27 dicembre 2013, n. 147 secondo le modalità indicate dal Provvedimento dell'Agenzia dell'Entrate del 19/09/2014

Riscossi Euro 0,00 per diritti di segreteria

Nel caso in cui hai precedentemente interrotto il pagamento del certificato in bollo, puoi completare l'operazione visualizzando il certificato richiesto con "Pagamento in sospeso" attraverso la voce di menù "Le tue richieste".

The screenshot shows the 'Le tue richieste' page with a navigation bar at the top containing 'Homepage', 'I tuoi dati', 'Servizi', and 'Le tue richieste' (highlighted with a red box). Below the navigation bar, there is a breadcrumb 'Home / Le tue richieste' and a main heading 'Le tue richieste'. A sub-heading reads 'Consulta le richieste che hai inviato attraverso l'Anagrafe Nazionale.' Below this, there is a filter section 'Filtra le richieste per tipologia:' with a dropdown menu and an 'Applica filtro' button. The list of requests includes:

- 16 ottobre 2024: **Certificato MATRIMONIO (3230406)**, Intestatario: [redacted], Uso: semplice. A 'Dettaglio' link is present.
- 11 ottobre 2024: **Certificato Anagrafico di nascita (75508622)**, Intestatario: [redacted], Uso: semplice. A 'Dettaglio' link is present.
- 11 ottobre 2024: **Certificato Anagrafico di nascita (75508543)**, Intestatario: [redacted], Uso: in ballo. A 'Pagamento in sospeso' label is present above the request title, and a 'Dettaglio' link is present below the request details.

Seleziona "Dettaglio" per visualizzare i dati di dettaglio del certificato.

The screenshot shows the details page for a 'Certificato Anagrafico di nascita'. At the top, it says 'Scade il 11/01/2025'. Below this, there is a paragraph: 'Puoi selezionare una o più modalità tra quelle presenti. Se selezioni la ricezione via email, riceverai il certificato all'indirizzo che hai inserito nella sezione [I tuoi dati](#).' The details are as follows:

Richiedente:	XXXXXXXX YYYY
Intestatario:	WWWWW ZZZZ
Data:	11/10/2024
Pagamento:	16,00 €
Stato pagamento:	PAGAMENTO IN SOSPESO

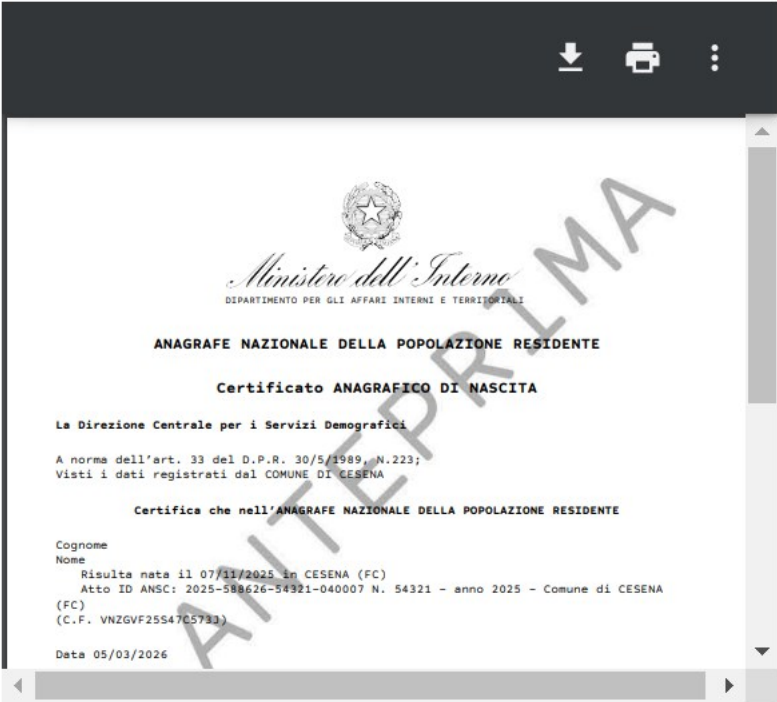
At the bottom left, there is a blue 'Paga' button highlighted with a red box.

Seleziona il tasto "Paga" per tornare al portale dei pagamenti e terminare le operazioni di pagamento.

### 1.1.7 OTTIENI CERTIFICATO

Se hai richiesto un certificato esente dal pagamento del bollo, dopo aver visualizzato l'anteprima puoi richiedere il certificato selezionando il tasto "Ottieni il certificato"

Verifica l'anteprima del certificato



Ministero dell'Interno  
DIPARTIMENTO PER GLI AFFARI INTERNI E TERRITORIALI

**ANAGRAFE NAZIONALE DELLA POPOLAZIONE RESIDENTE**

**Certificato ANAGRAFICO DI NASCITA**

La Direzione Centrale per i Servizi Demografici

A norma dell'art. 33 del D.P.R. 30/5/1989, N.223;  
Visti i dati registrati dal COMUNE DI CESENA

**Certifica che nell'ANAGRAFE NAZIONALE DELLA POPOLAZIONE RESIDENTE**

Cognome  
Nome  
Risulta nata il 07/11/2025 in CESENA (FC)  
Atto ID ANSC: 2025-588626-54321-040007 N. 54321 - anno 2025 - Comune di CESENA  
(FC)  
(C.F. VNZGVF2554705733)

Data 05/03/2026

[← Indietro](#)

Puoi scegliere di scaricare il certificato e/o di riceverlo via mail all'indirizzo di posta elettronica indicato in sede di registrazione dei dati nei tuoi contatti o al tuo domicilio digitale se lo hai comunicato sul portale INAD.



## ✓ Hai richiesto un certificato anagrafico esente da imposta da bollo

Puoi selezionare una o più modalità tra quelle presenti. Se selezioni la ricezione via email, riceverai il certificato all'indirizzo che hai inserito nella sezione [I tuoi dati](#).

Intestatario: XXXX YYYYYYYYYY  
Tipologia: ANAGRAFICO DI NASCITA

[Scarica il certificato](#)


[Invia certificato via email](#)

Il sistema ANPR produce il certificato in formato pdf non modificabile.


Il certificato riporta:

- il logo del Ministero dell'Interno e la dicitura: Anagrafe Nazionale della Popolazione Residente;
- il QRCode che garantisce l'autenticità del certificato;
- il sigillo elettronico qualificato del Ministero dell'Interno che garantisce l'integrità ed il non ripudio del certificato.

Protocollo ANPR: 6212758



*Ministero dell'Interno*  
DIPARTIMENTO PER GLI AFFARI INTERNI E TERRITORIALI



**ANAGRAFE NAZIONALE DELLA POPOLAZIONE RESIDENTE**

**Certificato di Residenza**

La Direzione Centrale per i Servizi Demografici

A norma dell'art. 33 del D.P.R. 30-5-1989, N.223;  
Visti i dati registrati da Roma Capitale

Certifica che nell'ANAGRAFE NAZIONALE DELLA POPOLAZIONE RESIDENTE

Cognome VISURA  
Nome CITTADINO  
Risulta nato il 03/01/1979 in ROMA (RM)  
Atto N. 543 parte A - anno 1979 - Comune di ALESSANDRIA (AL)  
(C.F. AAABBBBMMZDHD01R)

Risulta iscritto all'indirizzo:  
VIA roma N. 1  
Comune AZZONE (BG).

Data 29/05/2023

Ministero Interno Dircez. centr. Serv. Demograf.

IL PRESENTE CERTIFICATO NON PUO' ESSERE PRODOTTO AGLI ORGANI DELLA PUBBLICA AMMINISTRAZIONE O AI PRIVATI GESTORI DI PUBBLICI SERVIZI (art. 40 DPR 28 dicembre 2000, n.445)

Rilasciato in esenzione da imposta di bollo per uso:  
SOCIETA' SPORTIVE - art. 8 bis, tabella allegato B) DPR 642/1972

Riscossi Euro 0,00 per diritti di segreteria

### 1.1.8 VERIFICA DEL CERTIFICATO ANAGRAFICO

Per verificare la validità del certificato anagrafico tramite la lettura del QR-code apposto sul certificato stesso, utilizzando uno smartphone, devi seguire la seguente procedura:

- puntare la fotocamera del dispositivo sul codice da scansionare ed entro pochi istanti, sarai reindirizzato verso la pagina Web segnalata dal QR Code (su alcuni dispositivi, l'app fotocamera integra una funzione ad hoc per la scansione dei codici QR e per avvalertene, basta inquadrare il QR Code con la fotocamera del tuo device; se il dispositivo non integra la funzione che permette di leggere i codici QR, puoi scaricare una delle tante app per leggere QR Code presenti sugli Store);
- inserire il captcha indicato dall'applicazione web;
- cliccare su "invia" per confermare la richiesta di verifica: l'applicazione web restituisce l'esito della verifica del QR-code e consente la visualizzazione del certificato.

L'applicazione di verifica legge il QR-code nel quale sono criptate le informazioni inerenti al certificato:

- protocollo anagrafe ANPR;
- hash del certificato per garantire che il contenuto non sia stato manipolato.

### 1.1.9 LE TUE RICHIESTE

Ti ricordiamo che i certificati anagrafici sono validi **tre mesi** dalla data di emissione.

Potrai visualizzare i certificati anagrafici richiesti attraverso la voce di menù "Le tue richieste".

E' presente il filtro di ricerca tipologia richiesta per velocizzare la ricerca delle tue richieste di certificati; nel caso non applicassi questo filtro di ricerca il servizio presenta tutte le tue pratiche, ciascuna con il proprio stato di lavorazione.

The screenshot displays the 'Le tue richieste' section of a web portal. At the top, there is a navigation bar with 'Le tue richieste' highlighted. Below the navigation, the page title 'Le tue richieste' is followed by the instruction 'Consulta le richieste che hai inviato attraverso l'Anagrafe Nazionale.' A filter section allows users to 'Filtra le richieste per tipologia:' with a dropdown menu and an 'Applica filtro' button. The main content area lists three requests:

- 16 ottobre 2024**  
**Certificato MATRIMONIO (3230406)**  
Intestatario: [redacted]      Uso: semplice  
[Dettaglio](#) →
- 11 ottobre 2024**  
**Certificato Anagrafico di nascita (75508622)**  
Intestatario: [redacted]      Uso: semplice  
[Dettaglio](#) →
- 11 ottobre 2024** **Pagamento in sospeso**  
**Certificato Anagrafico di nascita (75508543)**  
Intestatario: [redacted]      Uso: in bollo  
[Dettaglio](#) →

Seleziona "Dettaglio" per scaricare nuovamente il certificato e/o di riceverlo via mail all'indirizzo di posta elettronica indicato in sede di registrazione dei dati nei tuoi contatti o al tuo domicilio digitale se lo hai comunicato sul portale INAD.

Potrai scaricare un certificato in bollo solo se lo stato del pagamento risulterà "PAGATO".

Se hai già fatto una richiesta per un certificato, che risulta nello stato "PAGAMENTO IN SOSPESO", ti consigliamo di complementare il pagamento prima di effettuare una nuova richiesta per lo stesso tipo di certificato, cliccando sull'apposito pulsante "PAGA" presente nel dettaglio del certificato.

## Certificato Anagrafico di nascita

**Scade il 11/01/2025**

Puoi selezionare una o più modalità tra quelle presenti. Se selezioni la ricezione via email, riceverai il certificato all'indirizzo che hai inserito nella sezione [I tuoi dati](#).

Richiedente: XXXXXXXX YYYY  
 Intestatario: WWWWWW ZZZZ  
 Data: 11/10/2024  
 Pagamento: 16,00 €  
 Stato pagamento: PAGAMENTO IN SOSPELO

! L'aggiornamento dello stato di pagamento potrebbe richiedere tempi tecnici di attesa.

**Paga**

Seleziona il tasto "Paga" per tornare al portale dei pagamenti e terminare le operazioni di pagamento.

## 1.2 RICHIEDI UN CERTIFICATO ELETTORALE

Se sei un cittadino maggiorenne e i tuoi dati elettorali sono presenti in ANPR, puoi richiedere l'emissione di uno o più certificati elettorali solo per te stesso.

Selezionando la voce di menù "Certificati elettorali", viene proposta la pagina di presentazione del servizio.

Home / Certificati / Certificato elettorale

## Certificato elettorale

**Richiedi certificato**

Richiedi e ottieni online **2 tipologie** di certificato elettorale.

**CERTIFICATO ELETTORALE**

- A chi è rivolto
- Descrizione
- Come richiederlo
- Cosa serve
- Cosa ottieni
- Costi
- Tempi e scadenze
- Guida alla richiesta

### A chi è rivolto

Puoi richiedere un certificato elettorale **solo per te**. A differenza del certificato anagrafico, attraverso il servizio dell'Anagrafe Nazionale non è possibile richiedere un certificato elettorale per un'altra persona della tua famiglia anagrafica.

### Descrizione

Sono disponibili **2 tipologie di certificato elettorale**:

- di godimento dei diritti politici;
- di iscrizione nelle liste elettorali.

Puoi chiedere i certificati singolarmente oppure in **forma contestuale**, cioè riunendo entrambe le tipologie in un unico certificato.

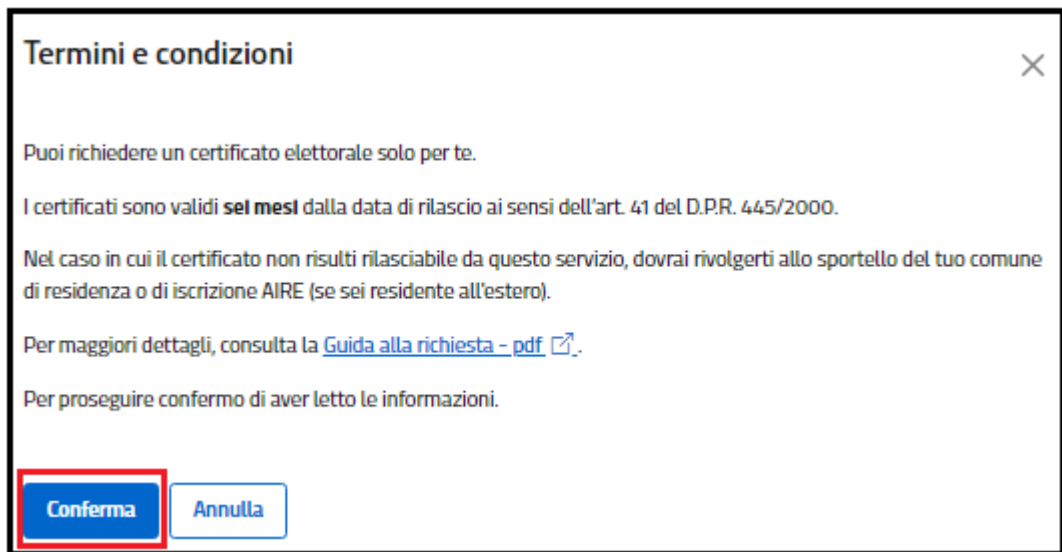
Ti ricordiamo che i **certificati elettorali non possono essere sostituiti da autocertificazioni**.

### Come richiederlo

- VAI AL SERVIZIO**  
Seleziona il pulsante "Richiedi certificato"
- SELEZIONA LA TIPOLOGIA DI CERTIFICATO**  
Quale certificato elettorale ti serve? Scegli tra le 2 tipologie disponibili.
- SELEZIONA L'USO**

Selezionando il tasto "Richiedi certificato", viene proposto un messaggio dove sono indicati i termini e le condizioni del servizio. Ti chiediamo di confermare le seguenti informazioni per presa visione:

- puoi richiedere certificati per te stesso;
- i certificati sono validi **sei mesi** dalla data di rilascio ai sensi dell'art. 41 del D.P.R. 445/2000;
- nel caso in cui il certificato non risulti rilasciabile da questo servizio, dovrai rivolgerti allo sportello del tuo comune di residenza o di iscrizione AIRE (se sei residente all'estero).




**Termini e condizioni** ×

Puoi richiedere un certificato elettorale solo per te.

I certificati sono validi **sei mesi** dalla data di rilascio ai sensi dell'art. 41 del D.P.R. 445/2000.

Nel caso in cui il certificato non risulti rilasciabile da questo servizio, dovrai rivolgerti allo sportello del tuo comune di residenza o di iscrizione AIRE (se sei residente all'estero).

Per maggiori dettagli, consulta la [Guida alla richiesta - pdf](#) .

Per proseguire confermo di aver letto le informazioni.

**Conferma**

Il sistema ti propone la scelta delle informazioni di seguito elencate **necessarie** all'emissione del certificato:

- Seleziona il certificato da richiedere
- Seleziona l'uso del certificato
- Seleziona come ricevere il certificato

### 1.2.1 SELEZIONA IL CERTIFICATO DA RICHIEDERE

The screenshot shows a web interface with a progress bar at the top containing three steps: "1. Tipologia", "2. Uso", and "3. Riepilogo". The "1. Tipologia" step is currently active. Below the progress bar, the main heading is "Quale certificato elettorale ti serve?". Underneath, there is a sub-heading "Elenco certificati elettorali" and a list of two options, each with an unchecked checkbox: "Di godimento dei diritti politici" and "Di iscrizione nelle liste elettorali". At the bottom right of the form area, there are two buttons: "Annulla" (outlined in red) and "Avanti" (solid blue with a red outline).

L'elenco dei certificati che puoi richiedere è il seguente:

- Certificato di godimento dei diritti politici
- Certificato di iscrizione nelle liste elettorali

Puoi selezionare uno o entrambi i certificati proposti.

La selezione di entrambi i certificati ti consente di riunirli in un unico certificato (certificato contestuale).

Seleziona il tasto "Avanti" per procedere alla selezione dell'uso del certificato.

### 1.2.2 SELEZIONA L'USO DEL CERTIFICATO

Puoi richiedere il certificato in esenzione da imposta di bollo

Tipologia      2. Uso      3. Riepilogo

### Per quale uso richiedi il certificato?

Puoi richiedere il certificato **gratuitamente** se l'uso rientra tra i **motivi di esenzione** previsti dalla legge.  
Se, invece, ti occorre un certificato in bollo dovrai successivamente procedere al pagamento dell'**imposta di 16 euro**.

#### Usi del certificato

Seleziona l'uso del certificato.

- In esenzione da imposta di bollo  
Se selezioni questa opzione, ti sarà chiesto di specificare il motivo di esenzione.
- In bollo **Con pagamento**  
Seleziona questa opzione per procedere al pagamento dell'imposta di bollo di 16,00 €. **NOTA BENE:** una volta completato il pagamento sul portale pagoPa, potrai tornare sull'Anagrafe Nazionale per scaricare il certificato oppure inviarlo all'indirizzo email salvato nei contatti o al domicilio digitale.

specificando il motivo di esenzione scegliendolo tra quelli presenti nella lista.

Tipologia      2. Uso      3. Riepilogo

### Motivi di esenzione

Perché ti occorre un certificato esente da imposta di bollo? Seleziona il motivo di esenzione.

- Uso iniziativa **legislativa popolare**
- Uso elettorale**
- Uso **referendario**

← [Indietro](#)      [Annulla](#)      [Avanti](#)

Altrimenti potrai richiedere il certificato in bollo selezionando la voce "in bollo - con pagamento".

Tipologia

2. Uso

3. Riepilogo

## Per quale uso richiedi il certificato?

Puoi richiedere il certificato **gratuitamente** se l'uso rientra tra i **motivi di esenzione** previsti dalle legge. Se, invece, ti occorre un certificato in bollo dovrai successivamente procedere al pagamento dell'**imposta di 16 euro**.

### Usi del certificato

Seleziona l'uso del certificato.

In esenzione da imposta di bollo  
Se selezioni questa opzione, ti sarà chiesto di specificare il motivo di esenzione.

**In bollo Con pagamento**  
Seleziona questa opzione per procedere al pagamento dell'imposta di bollo di 16,00 €. **NOTA BENE:** una volta completato il pagamento sul portale pagoPa, potrai tornare sull'Anagrafe Nazionale per scaricare il certificato oppure inviarlo all'indirizzo email salvato nei contatti o al domicilio digitale.

[← Indietro](#) [Annulla](#) [Avanti](#)

Seleziona il tasto "Avanti" per visualizzare l'anteprima del certificato.

I passi successivi sono identici a quelli descritti per i certificati anagrafici nei paragrafi da 1.1.5 a 1.1.9.

### 1.3 RICHIEDI UN CERTIFICATO DELLO STATO CIVILE

Puoi richiedere un certificato dello stato civile solo se l'atto per il quale viene richiesto il certificato è stato formato in modalità digitale.

I certificati dello stato civile servono a dimostrare il luogo e la data dell'evento che si intende certificare. L'Anagrafe Nazionale consente di certificare **3 tipi di evento**:

- **nascita;**
- **matrimonio;**
- **unione civile.**

Selezionando la voce di menù "**Certificati dello stato civile**", viene proposta la pagina di presentazione del servizio.



## Certificati dello stato civile

Richiedi certificato

### CERTIFICATO DELLO STATO CIVILE

A chi sono rivolti

Descrizione

Come richiederli

Cosa serve

Cosa ottieni

Costi

Tempi e scadenze


Guida alla compilazione

### A chi sono rivolti

Puoi richiedere un certificato dello stato civile **per te o per un figlio minore** appartenente alla tua famiglia anagrafica e con lo stesso indirizzo di residenza.

### Descrizione

I certificati dello stato civile servono a dimostrare il luogo e la data dell'evento che si intende certificare e sono **disponibili solo per gli atti formati digitalmente attraverso lo stato civile digitale (ANSC)**.

Verifica nella [pagina Numeri](#)  quando il comune che ha formato l'atto ha aderito allo stato civile digitale e ottieni i certificati formati successivamente alla data di adesione.

L'Anagrafe Nazionale consente di certificare **3 tipi di evento**:

- **nascita**;
- **matrimonio**;
- **unione civile**.

Ti ricordiamo che il **certificato dello stato civile è valido e utilizzabile solo nei rapporti con i privati** che te lo richiedano esplicitamente, **oppure in casi specifici** quali i rapporti con l'autorità giudiziaria, le pratiche organizzative di un matrimonio o per atti da trasmettere all'estero. Nei rapporti con gli organi della Pubblica Amministrazione e con i gestori di pubblici servizi, il certificato dello stato civile è sempre sostituito dall'[autocertificazione](#).

### Come richiederli

Puoi selezionare in autonomia tutte le informazioni necessarie alla richiesta del certificato:

VAI AL SERVIZIO

Seleziona il pulsante "Richiedi certificato"

Selezionando il tasto "Richiedi certificato", viene proposto un messaggio dove sono indicati i termini e le condizioni del servizio. Ti chiediamo di confermare le seguenti informazioni per presa visione:


- puoi richiedere un certificato dello stato civile per te o per un figlio minore che appartiene alla tua famiglia anagrafica;
- i certificati sono validi **sei mesi** dalla data di rilascio;
- nel caso in cui il certificato non risulti rilasciabile da questo servizio, dovrai rivolgerti allo sportello del tuo comune di residenza o di iscrizione AIRE (se sei residente all'estero).

### Termini e condizioni ×

Puoi richiedere un certificato dello stato civile per te o per un figlio minore che vive nel tuo stesso indirizzo di residenza.

I certificati sono validi **sei mesi** dalla data di rilascio.

Nel caso in cui il certificato dello stato civile non possa essere rilasciato attraverso il servizio online dell'Anagrafe Nazionale, dovrai rivolgerti allo sportello del tuo comune di residenza o di iscrizione AIRE (se sei residente all'estero).

Per maggiori dettagli, consulta la [Guida alla richiesta - pdf](#) .

Per proseguire conferma di aver letto le informazioni.

Il sistema ti propone la scelta delle informazioni di seguito elencate **necessarie** all'emissione del certificato:

- seleziona il soggetto intestatario del certificato;
- seleziona l'evento per cui devi richiedere il certificato;
- seleziona come ricevere il certificato.

#### **1.3.1 SELEZIONA IL SOGGETTO INTESTATARIO DEL CERTIFICATO**

Seleziona il soggetto intestatario del certificato: te stesso o un figlio minore che appartiene alla tua famiglia anagrafica.

Seleziona il tasto "Avanti" per proseguire.

1. Intestatario
2. Tipo evento
3. Riepilogo

### Per chi stai richiedendo il certificato?

Seleziona la persona per cui stai richiedendo il certificato.

#### Componenti della tua famiglia anagrafica

Selezionare il familiare per cui richiedere il certificato semplice

	Nome e cognome	Relazione di parentela	Data di nascita
<input checked="" type="radio"/>	AAAA BBBB BBBBBB	Figlio / Figlia	07/11/2025
<input type="radio"/>	YYYYY ZZZZZZZZZ	Intestatario Scheda <span style="float: right; font-size: 0.8em;">?</span>	04/04/1944

Annulla
Avanti

### 1.3.2 SELEZIONA L'EVENTO CHE VUOI CERTIFICARE

Dopo aver selezionato l'intestatario, selezionare dalla sezione "Elenco eventi" l'evento per cui è richiesto.

Intestatarario 2. Tipo evento 3. Riepilogo

### Quale certificato ti serve?

**Elenco eventi**  
Seleziona l'evento tra quelli disponibili per cui puoi richiedere un certificato.

Evento	Data atto
<input checked="" type="radio"/> NASCITA	12/11/2025

**Dati dei genitori**  
Seleziona la casella se vuoi che il certificato menzioni i dati dei genitori.

Con paternità/maternità

Dichiaro di esercitare legittimamente la responsabilità genitoriale sul minore e di non essere soggetto a provvedimenti limitativi della responsabilità genitoriale, ai sensi dell'art. 47 del D.P.R. 445/2000.

← Indietro Annulla **Avanti**

Se stai richiedendo il certificato di nascita puoi selezionare “Con paternità/maternità” nei “Dati dei genitori”.

Se stai richiedendo il certificato per un figlio minore che appartiene alla tua famiglia anagrafica, è necessario dichiarare di esercitare legittimamente la responsabilità genitoriale sul minore selezionando l'apposito check.


Dichiaro di esercitare legittimamente la responsabilità genitoriale sul minore e di non essere soggetto a provvedimenti limitativi della responsabilità genitoriale, ai sensi dell'art. 47 del D.P.R. 445/2000.

Seleziona il tasto “Avanti” per visualizzare l'anteprima del certificato.

### 1.3.3 ANTEPRIMA

Prima di scaricare il certificato devi visualizzare l'“Anteprima” che non ha validità legale ma serve soltanto per verificare i dati.

✓ [Intestatario](#)
✓ [Tipo evento](#)
3. Riepilogo



Ministero dell'Interno  
DIPARTIMENTO PER GLI AFFARI INTERNI E TERRITORIALI

ARCHIVIO NAZIONALE INFORMATIZZATO DEI REGISTRI DELLO STATO CIVILE

### Certificato di nascita

**La Direzione Centrale per i Servizi Demografici**

Visti i dati registrati dal Comune di CESENA ( Provincia di FC )  
Certifica che nell' ARCHIVIO NAZIONALE INFORMATIZZATO DEI REGISTRI DELLO STATO CIVILE

<b>Intestatario</b>	<b>Numero atto</b>
Cognome: YYYYYYYYYY	2025-588626-54321-040007
Nome: XXXX	
nata il 07/11/2025 a CESENA (FC)	
(sesso femminile)	

Da questi registri di Stato civile risulta che il giorno 07 del mese di novembre dell'anno 2025 alle ore 10 e minuti 00 a CESENA (FC) è nata **XXXX YYYYYYYYYY** di sesso femminile, atto n. 2025-588626-54321-040007 del comune di CESENA (FC).

← [Indietro](#)
Annulla
Ottieni il certificato

Dopo aver visualizzato l'anteprima puoi richiedere il certificato selezionando il tasto "Ottieni il certificato".

#### 1.3.4 OTTIENI CERTIFICATO

Puoi scegliere di scaricare il certificato e/o di riceverlo via mail all'indirizzo di posta elettronica indicato in sede di registrazione dei dati ne "I tuoi contatti" o al tuo domicilio digitale se lo hai comunicato sul portale INAD.

## ✓ Hai richiesto un certificato dello stato civile

Come desideri ricevere il certificato? Puoi selezionare una o più modalità tra quelle presenti. Se selezioni la ricezione via email, riceverai il certificato all'indirizzo che hai salvato nella sezione [I tuoi dati](#).

Richiedente: AAAA BBBB BBBB  
Intestatario: YYYYYY ZZZZZZ  
Evento: NASCITA

[Scarica il certificato](#) [Invia certificato via email](#)

Il sistema ANPR produce il certificato in formato pdf non modificabile.

Il certificato riporta:

- il logo del Ministero dell'Interno e la dicitura: Archivio Nazionale informatizzato dei registri dello Stato Civile;
- il QR-Code che garantisce l'autenticità del certificato;
- il sigillo elettronico qualificato del Ministero dell'Interno che garantisce l'integrità ed il non ripudio del certificato.

Per la verifica del certificato dello stato civile si rimanda alla procedura descritta nel paragrafo 1.1.8. Potrai visualizzare i certificati dello stato civile richiesti ancora validi attraverso la voce di menù "Le tue richieste".

Nella sezione "Le tue richieste" è presente il filtro di ricerca tipologia richiesta per velocizzare la ricerca delle tue richieste di certificati.

## Le tue richieste

Consulta le richieste che hai inviato attraverso l'Anagrafe Nazionale.

Filtra le richieste per tipologia:

Certificati ed estratti

18 marzo 2026

**Certificato dello stato civile (9338462)**

Intestatario: YYYYYY ZZZZZZ      Richiedente: AAAA BBBB BBBB      Evento: MATRIMONIO

[Dettaglio →](#)

Seleziona “Dettaglio” per scaricare nuovamente il certificato e/o per riceverlo via mail all’indirizzo di posta elettronica indicato in sede di registrazione dei dati ne “I tuoi contatti” o al tuo domicilio digitale se lo hai comunicato sul portale INAD.

#### 1.4 RICIEDI UN ESTRATTO DELLO STATO CIVILE

Puoi richiedere un estratto dello stato civile se l’atto per il quale viene richiesto l’estratto è stato formato in modalità digitale.

Gli estratti dello stato civile, come i certificati dello stato civile, servono a dimostrare il luogo e la data dell’evento che si intende certificare, ma, **rispetto ai certificati, riportano un maggior numero di informazioni**. Possono essere per riassunto o per copia integrale:

- **l’estratto per riassunto** riassume l’atto dello stato civile e contiene anche i dati aggiuntivi e le annotazioni integrative relative all’evento.
- **l’estratto per copia integrale**, invece, è una copia dell’atto completa di tutte le sue componenti e tutte le annotazioni apposte nel tempo.

La richiesta deve essere motivata dalla sussistenza di un interesse personale, diretto, concreto, e attuale che configuri un interesse giuridicamente rilevante per il nostro ordinamento. Il rilascio non deve essere vietato dalla legge.

L’Anagrafe Nazionale consente di richiedere un estratto per riassunto o per copia integrale relativamente a **3 tipi di evento**:

- **nascita**
- **matrimonio**
- **unione civile**

Selezionando la voce di menù “Estratti dello stato civile”, viene proposta la pagina di presentazione del servizio.

# Estratti dello stato civile

[Richiedi estratto](#)

ESTRATTI DELLO STATO CIVILE

- A chi sono rivolti**
- [Che cosa sono](#)
- [Come richiederli](#)
- [Cosa serve](#)
- [Cosa ottieni](#)
- [Costi](#)
- [Tempi e scadenze](#)
- [Guida alla compilazione](#)

## A chi sono rivolti

Puoi richiedere un estratto per riassunto o per copia integrale **per te o per un figlio minore** appartenente alla tua famiglia anagrafica e con lo stesso indirizzo di residenza.

## Che cosa sono

Gli **estratti** dello stato civile, come i certificati dello stato civile, servono a dimostrare il luogo e la data dell'evento che si intende certificare ma riportano un maggior numero di informazioni.

Puoi richiedere 2 tipi di estratto: l'**estratto per copia integrale** e l'**estratto per riassunto**.

In particolare, l'estratto per copia integrale è la copia dell'atto stesso con tutte le sue componenti e tutte le annotazioni sia integrative sia modificative apposte. L'estratto per riassunto dello stato civile riassume l'atto integrale dello stato civile. La richiesta di un estratto deve essere sempre motivata.

L'Anagrafe Nazionale consente di richiedere un estratto per riassunto o per copia integrale relativamente a **3 tipi di evento**:

- **nascita**
- **matrimonio**
- **unione civile**

Ti ricordiamo che l'**estratto dello stato civile è valido e utilizzabile solo nei rapporti con i privati** che te lo richiedano esplicitamente, **oppure in casi specifici** quali i rapporti con l'autorità giudiziaria, le pratiche organizzative di un matrimonio o per atti da trasmettere all'estero. Nei rapporti con gli organi della Pubblica Amministrazione e con i gestori di pubblici servizi, l'estratto dello stato civile è sempre sostituito dall'[autocertificazione](#).

## Come richiederli

Selezionando il tasto "Richiedi estratto", viene proposto un messaggio dove sono indicati i termini e le condizioni del servizio. Ti chiediamo di confermare le seguenti informazioni per presa visione:

- puoi richiedere un estratto dello stato civile per te o per un figlio minore che appartiene alla tua famiglia anagrafica;
- gli estratti sono validi **sei mesi** dalla data di rilascio;
- nel caso in cui l'estratto non risulti rilasciabile da questo servizio, dovrai rivolgerti allo sportello del tuo comune di residenza o di iscrizione AIRE (se sei residente all'estero).



## Termini e condizioni

Puoi richiedere un estratto dello stato civile per te o te e per un figlio minore che vive nel tuo stesso indirizzo di residenza.

Gli estratti sono validi **sei mesi** dalla data di rilascio.

Se l'estratto non può essere rilasciato tramite il servizio online dell'Anagrafe Nazionale, dovrai rivolgerti allo sportello del tuo comune di residenza o di iscrizione AIRE (se sei residente all'estero).

Per maggiori dettagli, consulta la [Guida alla richiesta - pdf](#).

Per proseguire, confermi di aver letto le informazioni.

Conferma

Annulla

Il sistema ti propone la scelta delle informazioni di seguito elencate **necessarie** all'emissione del certificato:

- seleziona il soggetto intestatario dell'estratto;
- seleziona l'evento per cui devi richiedere l'estratto;
- seleziona la tipologia di estratto, per riassunto o per copia integrale;
- in ogni caso, descrivi il motivo della tua richiesta. L'ufficiale dello stato civile valuterà se la motivazione fornita è relativa a un interesse personale e concreto. Una motivazione generica o non pertinente potrebbe portare al rifiuto della richiesta;
- seleziona come ricevere l'estratto.

### **1.4.1 SELEZIONA IL SOGGETTO INTESTATARIO DELL'ESTRATTO**

Seleziona il soggetto intestatario dell'estratto: te stesso o un figlio minore che appartiene alla tua famiglia anagrafica.

Seleziona il tasto "Avanti" per proseguire.

# Richiedi un estratto dello stato civile

1. Intestatario

2. Tipo evento


3. Riepilogo

## Per chi stai richiedendo l'estratto?

Puoi richiederlo per te o per uno dei tuoi figli minori appartenenti alla tua famiglia anagrafica.

### Componenti della tua famiglia anagrafica

Seleziona la persona intestataria dell'estratto.

Nome e cognome	Relazione di parentela	Data di nascita
<input checked="" type="radio"/> AAAA BBBB BBBB	Figlio / Figlia	07/11/2025
<input type="radio"/> YYYYYYY ZZZZZZ	Intestatario Scheda 	04/04/1944

Annulla

Avanti

## 1.4.2 SELEZIONA L'EVENTO CHE VUOI CERTIFICARE

### Richiedi un estratto dello stato civile

✓ Intestatarario 2. Tipo evento 3. Riepilogo

#### Quale estratto ti serve?

##### Elenco eventi

Seleziona l'evento tra quelli disponibili per cui puoi richiedere l'estratto.

Evento	Data atto ?
<input checked="" type="radio"/> NASCITA	12/11/2025

##### Tipologia di estratto

Seleziona la tipologia di estratto tra quelle disponibili.

Estratto per riassunto

Estratto per copia integrale

Seleziona l'evento e la tipologia, per riassunto o per copia integrale, per cui devi richiedere l'estratto.

**Dati dei genitori**

Seleziona la casella se vuoi che il certificato menzioni i dati dei genitori.

Con paternità/maternità

**Motivazione**

È necessario completare la richiesta spiegando brevemente il motivo per cui richiedi l'estratto. L'ufficio dello stato civile valuterà se la motivazione che hai fornito sia relativa a un interesse personale concreto e legata a una situazione giuridicamente rilevante. Una motivazione generica o non pertinente potrebbe portare al rifiuto della richiesta.

Descrivi il motivo della tua richiesta: \*

es. Per atti notarili

Dichiaro di esercitare legittimamente la responsabilità genitoriale sul minore e di non essere soggetto a provvedimenti limitativi della responsabilità genitoriale, ai sensi dell'art. 47 del D.P.R. 445/2000.

[← Indietro](#) Annulla Avanti

Se stai richiedendo l'estratto di nascita e hai selezionato estratto per riassunto, puoi selezionare "Con paternità/maternità" nei "Dati dei genitori".

In ogni caso, descrivi il motivo della tua richiesta.

Se stai richiedendo l'estratto per un figlio minore che appartiene alla tua famiglia anagrafica, dichiara di esercitare legittimamente la responsabilità genitoriale sul minore selezionando l'apposito check.

Dichiaro di esercitare legittimamente la responsabilità genitoriale sul minore e di non essere soggetto a provvedimenti limitativi della responsabilità genitoriale, ai sensi dell'art. 47 del D.P.R. 445/2000.

Seleziona il tasto "Avanti" per procedere.

### 1.4.3 RIEPILOGO

Prima di inoltrare la richiesta verifica i dati mostrati nel Riepilogo. Se i dati della richiesta sono corretti, seleziona il tasto "Richiedi estratto" per inoltrare la richiesta al comune che ha formato l'atto.

<a href="#">Intestatario</a>	<a href="#">Tipo evento</a>	3. Riepilogo
------------------------------	-----------------------------	--------------

## Riepilogo richiesta estratto

Il/la sottoscritto/a  
**YYYYYY ZZZZZZ**

Nato/a il 04/04/1944 avente Identificativo Unico Nazionale (ID ANPR) MM72372HD

Richiede un : **ESTRATTO PER RIASSUNTO**

Intestato a :  
**AAAA BBBBbbb**

Nato/a il 07/11/2025 a CESENA (FC) avente codice fiscale ' e Identificativo Unico Nazionale (ID ANPR) WW9999Y8

Relativo all'evento con identificativo : **NASCITA (2025-588626-54321-040007)**

Accetta di ricevere comunicazioni al seguente contatto : **ncognome@email.it**

Motivo richiesta : **es. Per atti notarili**


Il presente certificato non può essere prodotto agli organi della Pubblica Amministrazione o ai privati gestori di pubblici servizi (art. 40 DPR 28 dicembre 2000, n.445).

Con menzione di paternità e maternità

Dichiara di esercitare legittimamente la responsabilità genitoriale sul minore e di non essere soggetto a provvedimenti limitativi della responsabilità genitoriale, ai sensi dell' art. 47 del D.P.R. 445/2000.

[← Indietro](#) [Annulla](#) [Richiedi estratto](#)

Un messaggio avvisa che la richiesta è stata inviata.

 **Richiesta inviata**

Grazie, abbiamo ricevuto la tua richiesta di estratto dello stato civile n. 216016.

Riceverai comunicazioni di aggiornamento stato della richiesta all'indirizzo email **ncognome@emai.it**

[Scarica una copia della richiesta](#)

Puoi consultare lo stato delle tue pratiche in qualsiasi momento visitando la sezione [Le tue richieste](#).

Puoi scaricare una copia della richiesta inviata selezionando il tasto "Scarica una copia della richiesta".


Ad ogni cambio di stato della richiesta da parte del comune, ti verrà inviata una notifica per e-mail.

Puoi verificare in ogni momento lo stato di avanzamento della richiesta nella sezione "Le tue richieste". Inoltre, quando il comune avrà approvato la richiesta, riceverai anche una notifica all'indirizzo e-mail che hai salvato nella sezione "I tuoi contatti".

Gli stati della richiesta possono essere:

- **APERTA:** La richiesta è stata inviata al comune.
- **IN LAVORAZIONE:** La richiesta è stata presa in carico dal comune.
- **IRRICEVIBILE:** La motivazione della richiesta non è ritenuta valida. Apri il "Dettaglio" per visionare la motivazione.
- **SOSPESA:** Il comune ha richiesto un'integrazione della motivazione.
- **INTEGRATA:** La richiesta è stata integrata, fornendo ulteriore motivazione.
- **RESPINTA:** La richiesta non è stata accolta, apri il "Dettaglio" per visionare la motivazione.
- **EVASA:** La richiesta viene accolta, puoi procedere con l'ottenimento dell'estratto aprendo il "Dettaglio"

Nel caso di una richiesta in stato "Sospesa" puoi integrare la motivazione selezionando il "Dettaglio" della richiesta.



**Le tue richieste**

Consulta le richieste che hai inviato attraverso l'Anagrafe Nazionale.

Filtra le richieste per tipologia:

Certificati ed estratti

24 marzo 2026 Sospesa

**Estratto per riassunto (215004)**

Intestatario: AAAAA BBBB BBBB Richiedente: AAAAA BBBB BBBB Evento: NASCITA

[Dettaglio](#) →

In fondo al riepilogo della richiesta trovi un campo "Note del comune" e un campo "Integrazione informazioni" nel quale potrai inserire le informazioni richieste e poi procedere con "Invia integrazione".

Note del comune

Integrare la motivazione

Integrazione informazioni

Note:

Per atto notarile di compravendita

Invia integrazione

Dopo l'invio delle integrazioni la richiesta assumerà lo stato **"Integrata"**.

#### 1.4.4 OTTIENI L'ESTRATTO

Una volta che la richiesta è stata approvata dal Comune (stato "Evasa"), puoi ottenere l'estratto dalla sezione "Le tue richieste".

**Le tue richieste**

Consulta le richieste che hai inviato attraverso l'Anagrafe Nazionale.

Filtra le richieste per tipologia:

Certificati ed estratti

[Ordina per data](#)

27 marzo 2026 **Evasa**

**Estratto per riassunto (215013)**

Intestatario: YYYYYY ZZZZZZ      Richiedente: AAAA BBBB BBBB      Evento: NASCITA

[Dettaglio ->](#)

---

27 marzo 2026 **Aperta**

**Estratto per riassunto (215014)**

Intestatario: YYYYYY ZZZZZZ      Richiedente: AAAA BBBB BBBB      Evento: NASCITA

[Dettaglio ->](#)

Seleziona "Dettaglio" per visualizzare i dati di dettaglio dell'estratto.

**Richiesta estratto N. 219010**

Il/la sottoscritto/a  
**YYYYY ZZZZZZZZ**

Nato/a il 04/04/1944 avente Identificativo Unico Nazionale (ID ANPR) **WW9999W8**

Richiede un : **ESTRATTO PER RIASSUNTO**

Intestato a :  
**AAAA BBBB BBBB**

Nato/a il 07/11/2025 a CESENA (FC) avente codice fiscale e Identificativo Unico Nazionale (ID ANPR) **KK7777K6**

Relativo all'evento con identificativo : **NASCITA (2025-588626-54321-040007)**

Accetta di ricevere comunicazioni al seguente contatto : **ncognome@email.it**

Motivo richiesta : **es. Per atti notarili**

Il presente certificato non può essere prodotto agli organi della Pubblica Amministrazione o ai privati gestori di pubblici servizi (art. 40 DPR 28 dicembre 2000, n.445).

Con menzione di paternità e maternità

Dichiara di esercitare legittimamente la responsabilità genitoriale sul minore e di non essere soggetto a provvedimenti limitativi della responsabilità genitoriale, ai sensi dell' art. 47 del D.P.R. 445/2000.

[Scarica una copia della richiesta](#)
[Scarica l'estratto](#)
[Invia estratto via email](#)

Puoi scegliere di scaricare l'estratto e/o di riceverlo via mail all'indirizzo di posta elettronica indicato in sede di registrazione dei dati nei tuoi contatti o al tuo domicilio digitale se lo hai comunicato sul portale INAD.

Il sistema ANPR produce l'estratto in formato pdf non modificabile.

L'estratto riporta:

- il logo del Ministero dell'Interno e la dicitura: Archivio nazionale informatizzato dei registri dello stato civile;
- il QR-Code che garantisce l'autenticità dell'estratto;
- il sigillo elettronico qualificato del Ministero dell'Interno che garantisce l'integrità ed il non ripudio dell'estratto.

Per la verifica dell'estratto dello stato civile si rimanda alla procedura descritta nel paragrafo 1.1.8.

Potrai visualizzare gli estratti di stato civile richiesti ancora validi attraverso la voce di menù "Le tue richieste".

È presente il filtro di ricerca tipologia richiesta per velocizzare la ricerca delle tue richieste di estratti.



## Le tue richieste

Consulta le richieste che hai inviato attraverso l'Anagrafe Nazionale.

Filtra le richieste per tipologia:

Certificati ed estratti

Applica filtro

↳ Ordina per data

27 marzo 2026 **Evasa**

### Estratto per riassunto (215013)

Intestatario: YYYYYY ZZZZZ

Richiedente: AAAA BBBB BBBB

Evento: NASCITA

[Dettaglio](#) →

27 marzo 2026 **Aperta**

### Estratto per riassunto (215014)

Intestatario: YYYYYY ZZZZZ

Richiedente: AAAA BBBB BBBB

Evento: NASCITA

[Dettaglio](#) →

Seleziona "Dettaglio" per scaricare l'estratto e/o per riceverlo via mail all'indirizzo di posta elettronica indicato in sede di registrazione dei dati ne "I tuoi contatti" o al tuo domicilio digitale se lo hai comunicato sul portale INAD.